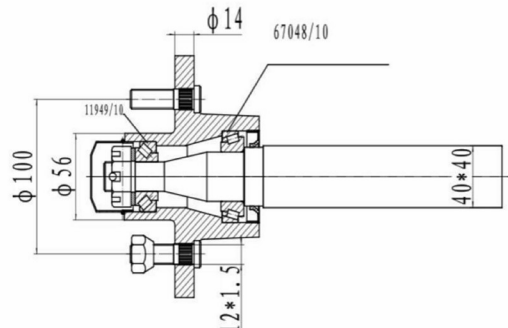


PERNOS Y TUERCAS PARA MAZAS

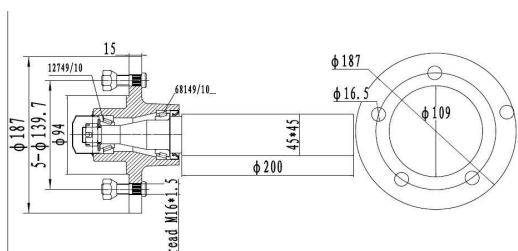


CODIGO	DESCRIPCION
TUE1/2	TUERCA 1/2 MAZA4P
TUE5/8	TUERCA 5/8 MAZA5P
TUEM18	TUERCA M18 MAZA6P
PER1/2.20	PERNO 1/2 20 MAZA4P
PER5/8.18	PERNO 5/8-18 MAZA5P
PERM18*1.5	PERNO M18*1.5 MAZA6P

SEMIEJE 40 MM MAZA 4 PERNOS



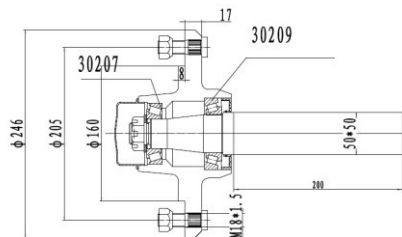
SEMIEJE 45 MM MAZA 5 PERNOS



COPA



SEMIEJE 50 MM MAZA 6 PERNOS



TORNAMESA



CODIGO	A mm	B mm	E mm	F mm	H mm	Capacidad
TOR900	950	888	820	752	56	4
TOR1000	1050	987	923	865	52	7

PIE DE APOYO



PIEM450 450 Kg c/Rueda

PIEM200 270 Kg

PIEM500 500Kg

PIEM720 750 Kg

NEUMATICO 7.50 X 16 10PR / Incluye cámara



NEUMATICO 10.0/75-15.3 16PR / 16 Telas.



NEUMATICO 11.5/80-15.3 16PR / 16 Telas.



RUEDA COMPLETA 165/70R13 6PR / Espesor 6mm 4 Pernos.



RUEDA COMPLETA 6.0 – 13LT / 12 TELAS / Espesor 6mm 5 Pernos.



RUEDA COMPLETA 20.5-8.0-10 / 12 TELAS /Espesor 6mm 5 Pernos.



RUEDA COMPLETA 10-0/75-15.3 / 16 TELAS /Espesor 8mm 6 Pernos.



RUEDA COMPLETA 11.5/80-15.3 16 TELAS / 6 Pernos.

